



























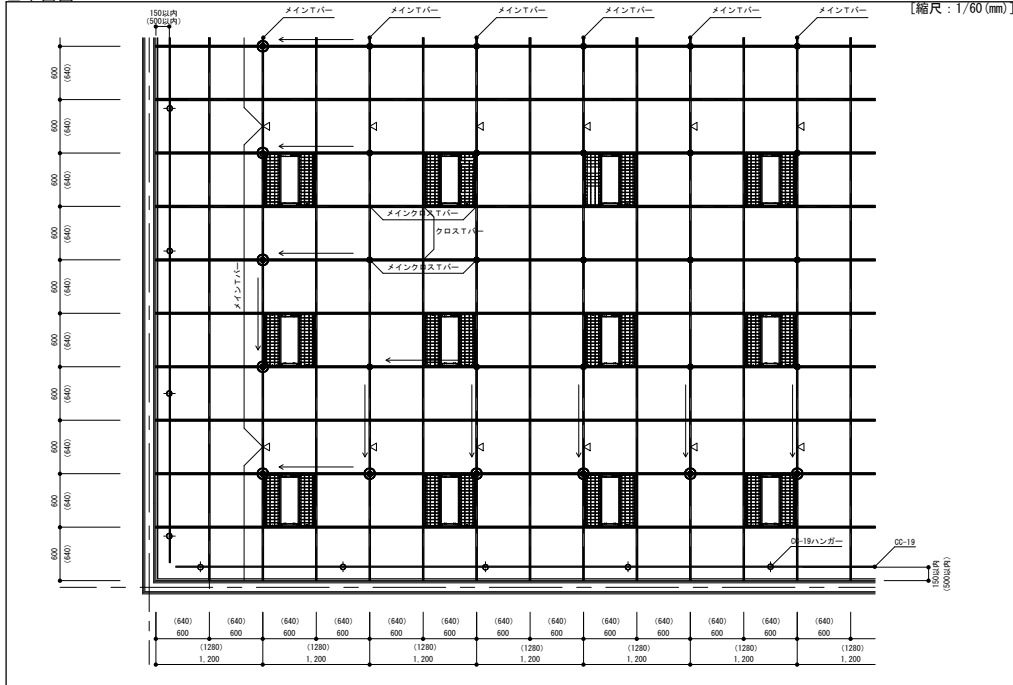


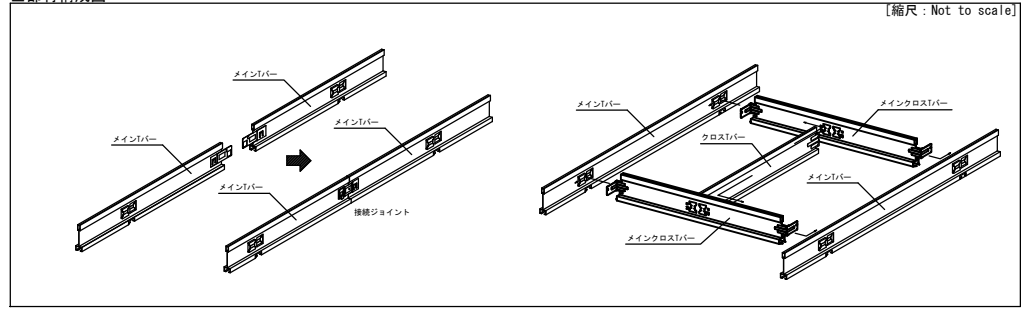
□部材一覧

○黒リボルト ・3/8"黒リボルト ○ナット ・3/8"ナット		○メインバー ・eYバー-4815メイン (600グリッド用 L=3,600mm) (640グリッド用 L=3,200mm)		○メインクロスバー ・eYバー-4815メインクロス (600グリッド用 L=1,200mm) (640グリッド用 L=1,280mm)		○クロスバー ・eYバー-4815クロス (600グリッド用 L=600mm) (640グリッド用 L=640mm)	
○ハンガー ・eYバー直吊りハンガー-6mm用		○隅リ縁 ・eL3520 ・eL3025 ・AUL13022		○隅リ縁ジョイント ・20L バーストレート-J-eL3520(ツメ) ・20L バーストレート-eL3520(ツメ) ・20L バーストレート-eL3520(ツメ)		○隅リ縁ジョイント ・eYバー-4815 ・20L クリップH-0 ・20L クリップH-38 ・25L クリップH-38 ・25L クリップH-38 スペース	
○ハンガー ・00-19ハンガー		○野縁受け ・00-19		○野縁受けジョイント ・00-19 用ジョイント		○Tバー吊り金具 (チャンネル用) ・CT クリップH-0 ・CT クリップH-38 ・CT クリップH-38 スペース	
○Tバージョイント ・TバーストレートジョイントⅡ ・TバークロスジョイントⅡ		○パーテーション金具 ・パーテーション金具eY4815 両Ⅱ ・パーテーション金具eY4815 両Ⅱ		○岩綿吸音板押さえ ・隅リ縁イタオサエ ・岩綿板押さえ (タコ) ※隅リ縁イタオサエ(eL3520を 25mm厚付で設置する場合に使用可能)		○ゴムスポンジ ・フッシュバックピース	
○ブレース下部取付金具 ・ブレース取付金具下 (イーグル)		○ブレース下部取付金具 ・イーグルクロス		○束補強材 ・チャンネルキャップ (AS-25用)		○束補強材 ・AS-25 (0-25×19×5×1.0)	
○斜め部材 (ブレース) 上部取付金具 ・E-Box		○斜め部材 (ブレース) 上部取付金具 ・ブレース金具KF		○斜め部材 (ブレース) 上部取付金具 ・BK GスライドⅡ		○斜め部材 (ブレース) 上部取付金具 ・万能キックャーボルト ・ブレースエッジボルト	
○斜め部材 (ブレース) -チャンネル ・00-19 (0-38×12×1.2) ・00-25 (0-38×12×1.6) ・0-40×20×1.6 ・0-40×20×2.3		○斜め部材 (ブレース) -リブ付チャンネル ・AS-25×19×5×1.0 ・AS-40×20×7×1.0 ・AS-40×20×10×1.6 ・AS-40×20×19×1.6 ・AS-45×30×7×1.0		○束補強材 ・チャンネルキャップ (AS-25用)		○束補強材 ・AS-25 (0-25×19×5×1.0)	
				○斜め部材 (ブレース) 上部取付金具 ・BK GスライドⅡ		○斜め部材 (ブレース) 上部取付金具 ・万能キックャーボルト ・ブレースエッジボルト	
				○斜め部材 (ブレース) 上部取付金具 ・万能キックャーボルト ・ブレースエッジボルト		○斜め部材 (ブレース) 上部取付金具 ・万能キックャーボルト ・ブレースエッジボルト	

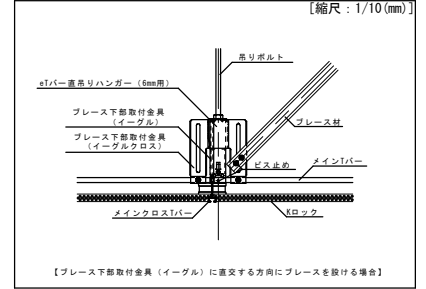
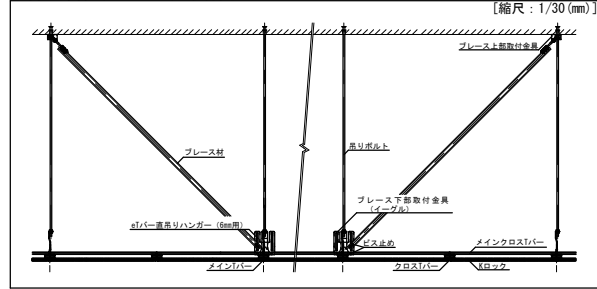
□平面図



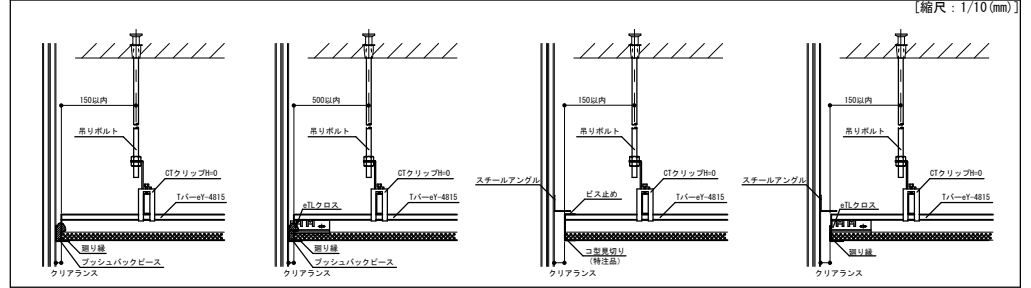
□部材構成図



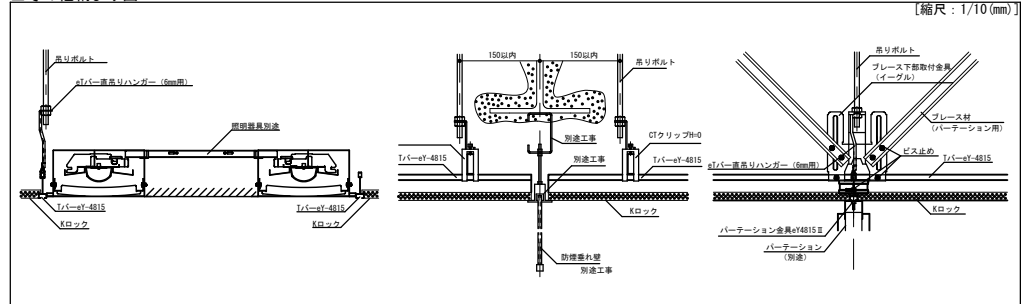
□斜め部材 (ブレース) 取付図



□壁際納まり図



□その他納まり図



訂正	2022.12.23	新規作成
	2023.11.01	KIRI耐震ビスのサイズ修正
	2025.06.06	ブレース上部金具の変更、追加

KIRI 株式会社桐井製作所
©2022 KIRI CONSTRUCTION MATERIALS CO.,LTD.

工事名称	*	図面名称	耐震Power eグリッド Sタイプ (eYバー仕様) 標準図 (逆ハ)	日付	*
核図	*	設計	*	縮尺	1/10, 1/30, 1/60
製図	*	備考	【A3】	図番	*

商品等改良の為、予告無く規格その他を変更することがありますのでご了承ください。

ver. 202506a