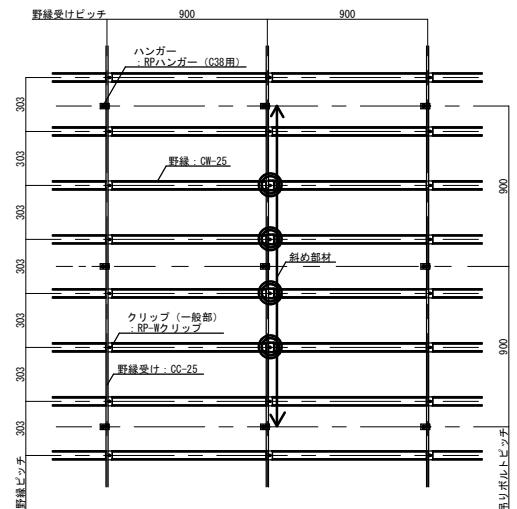
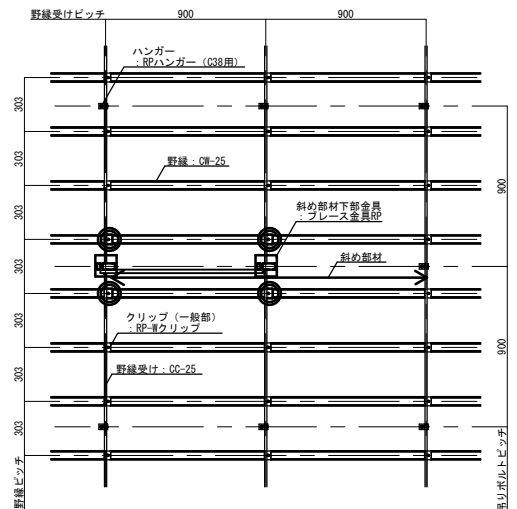


□各部材の平面配置図

○斜め部材が野縁受け方向に配置される場合



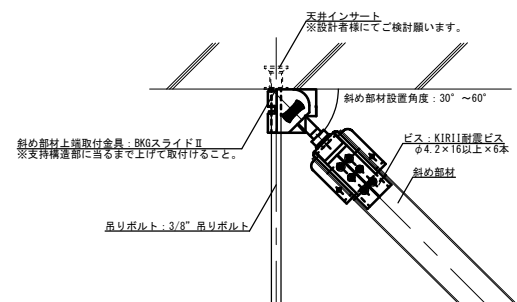
○斜め部材が野縁方向に配置される場合



[単位:mm, 縮尺:1/30]

□斜め部材上部及び吊りボルト納まり図

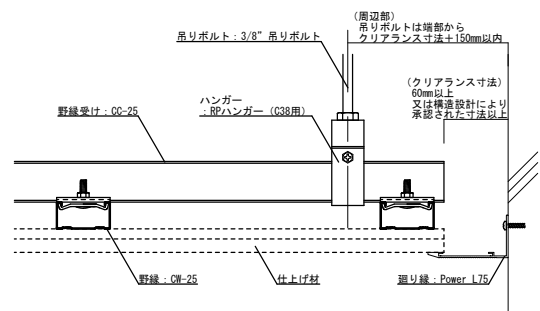
[単位:mm, 縮尺:1/5]



□端部・段差部クリアランス詳細

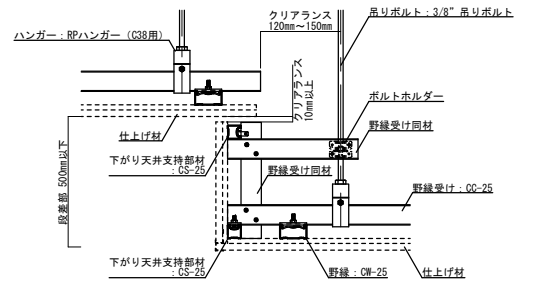
○端部 (廻り縁を使用した場合)

[単位:mm, 縮尺:1/5]



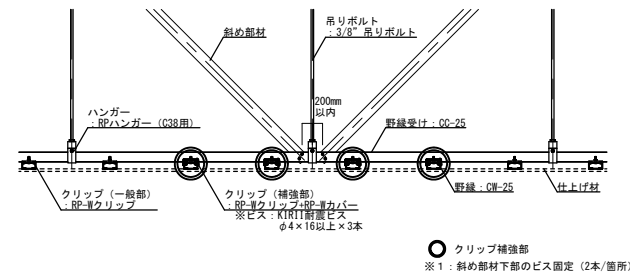
○段差部

[単位:mm, 縮尺:1/10]



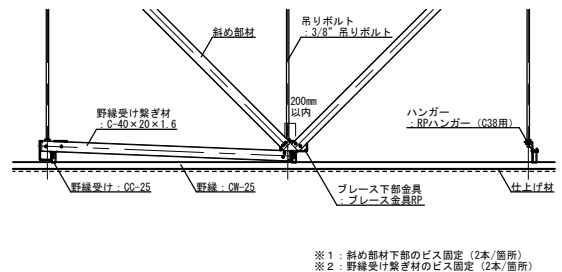
□斜め部材下部納まり図

○野縁方向断面図



○野縁受け方向断面図

[単位:mm, 縮尺:1/20]

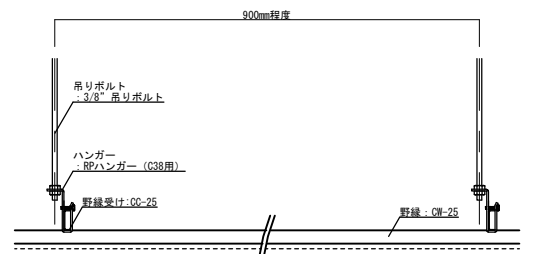


※1: 斜め部材下部のビス固定 (2本/箇所)
※2: 野縁受け・CC-25のビス固定 (2本/箇所)

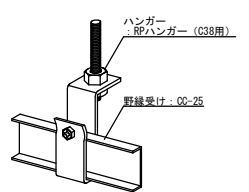
□接合部の納まり図

○ハンガー納まり図

[単位:mm, 縮尺:1/10]



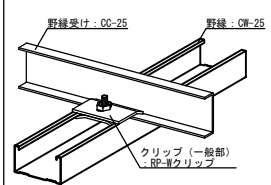
[単位:mm, 縮尺:1/5]



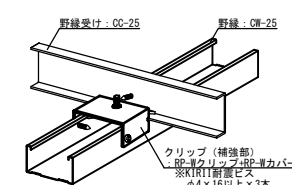
○クリップ納まり図

[単位:mm, 縮尺:1/5]

・一般部



・補強部



訂正

2019. 01. 23	プレース離隔寸法の表記修正
2025. 06. 06	BKGスライドⅡへの変更



株式会社 桐井製作所

KIRII CONSTRUCTION MATERIALS CO., LTD.

工事名称

*

核図

*

設計

*

製図

*

図面名称

吊り天井の脱落下防止対策
新耐震FullPower天井 JIS25形仕様標準図【BKGスライドⅡ】

縮尺

1/5, 1/10, 1/20, 1/30

備考

*

日付

20**.**.*

図番

T-4-2501