









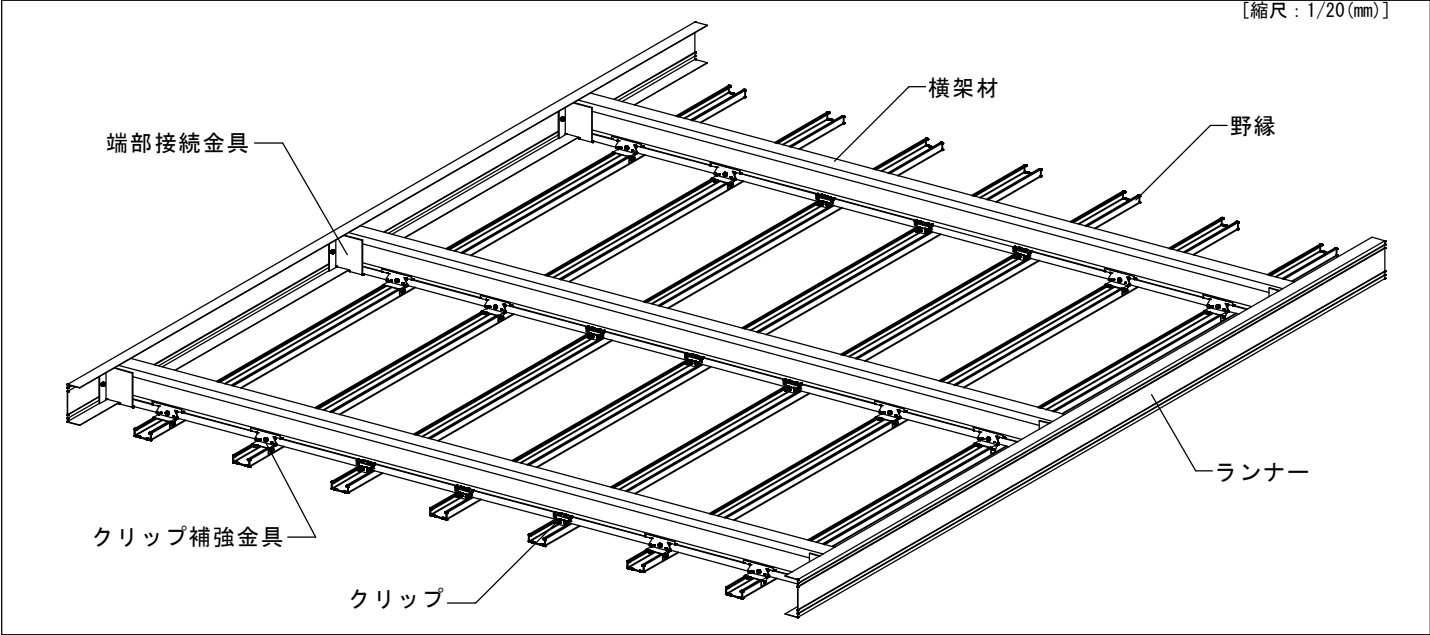


□部材一覧

 <div>○横架材 ・LG100X50X20X2.3</div>	 <div>○ランナー ・WR-100</div>	 <div>○端部接続金具 ・端部スウェイガイド50</div>	 <div>○野縁 ・CW-19 ・CW-25 ・25形Wバー (0.8)</div>
 <div>○クリップ ・特殊20mmWクリップ</div>	 <div>○クリップ補強金具 ・ソエルWカバー</div>	 <div>○開口補強クリップ ・RP-Wクリップ</div>	 <div>○開口補強クリップ ・耐風圧-Wクリップ (C38)</div>
 <div>○補強野縁受け ・CQ-19</div>	 <div>○セルフドリリングビス ・KIRII耐震ビス (PAN:4.2x16mm以上) ※下地材同士の固定に使用</div>		

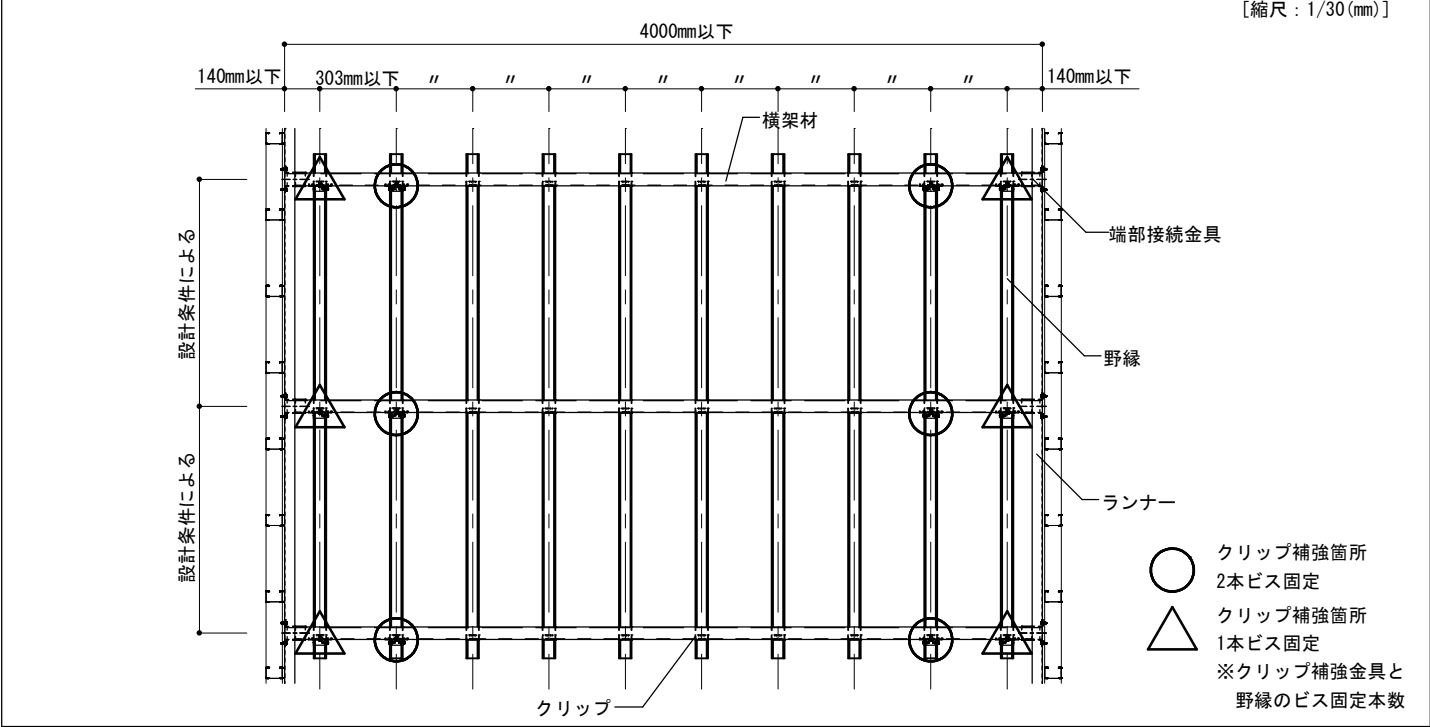
[縮尺: Not to scale]

□斜視図



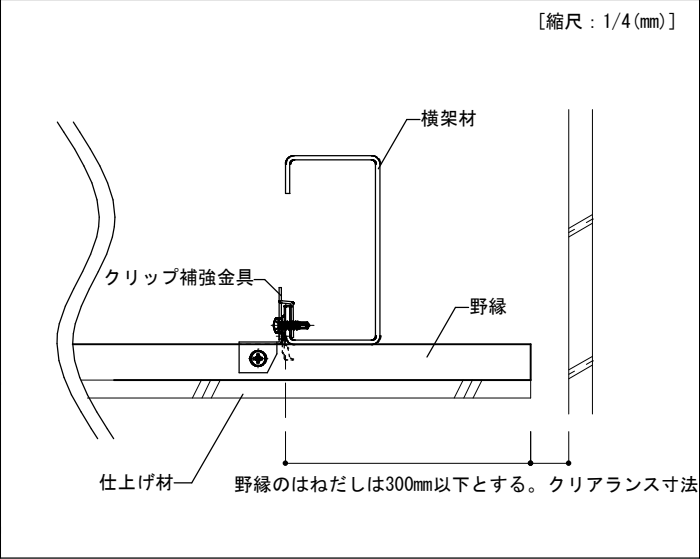
[縮尺: 1/20 (mm)]

□平面図



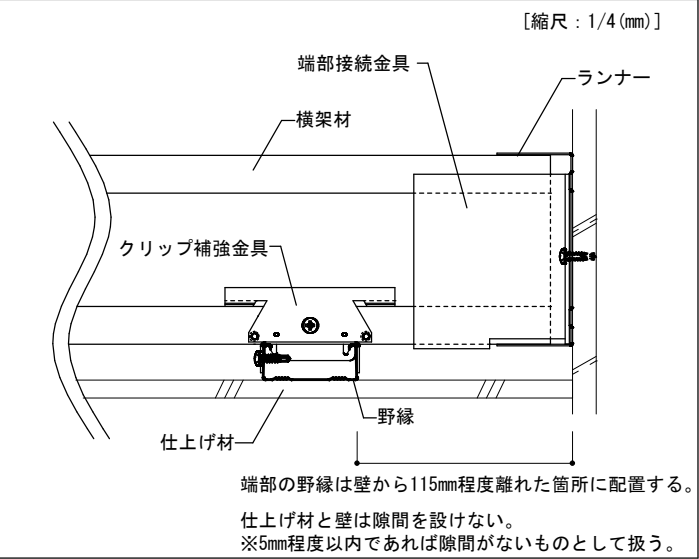
[縮尺: 1/30 (mm)]

□端部野縁納まり



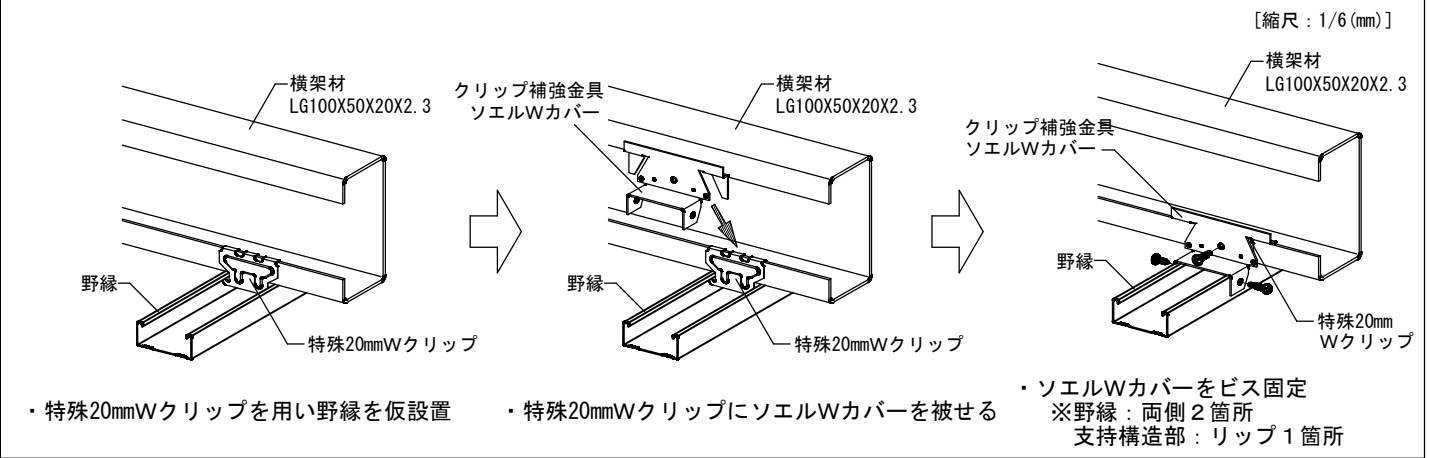
[縮尺: 1/4 (mm)]

□端部横架材納まり



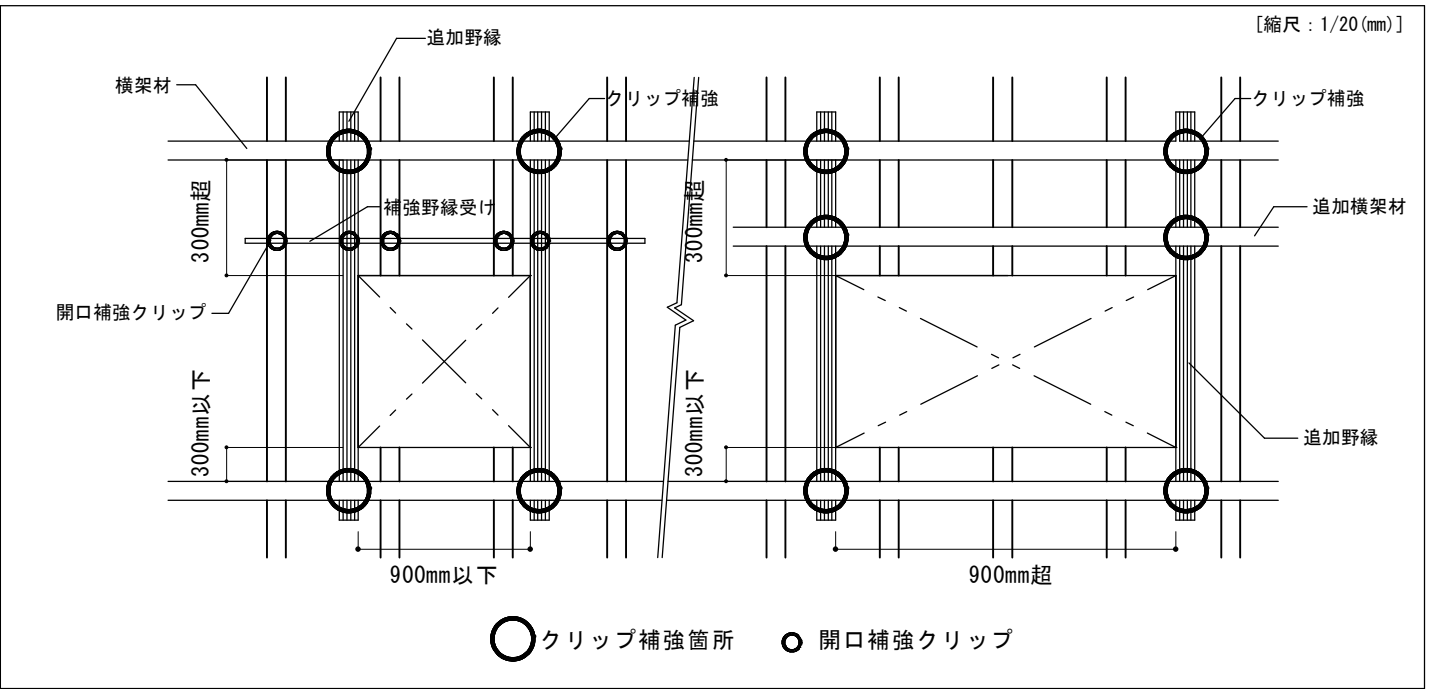
[縮尺: 1/4 (mm)]

□クリップ補強金具の取付け手順



[縮尺: 1/6 (mm)]

□開口部納まり



[縮尺: 1/20 (mm)]

訂正	2025.07.31	新規作成
	2025.12.12	端部接続金具名称変更

KIRII 株式会社 桐井製作所
©2025 KIRII CONSTRUCTION MATERIALS CO.,LTD.

工事名称 *			図面名称 ボルトレス・在来 標準図		日付 *
検図 *	設計 *	製図 *	縮尺	備考	図番 *

商品等改良の為、予告無く規格その他を変更することがありますのでご了承ください。

ver. 202512a