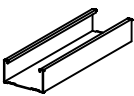

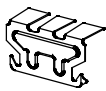
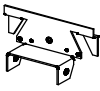

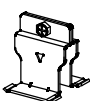
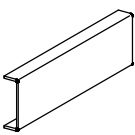

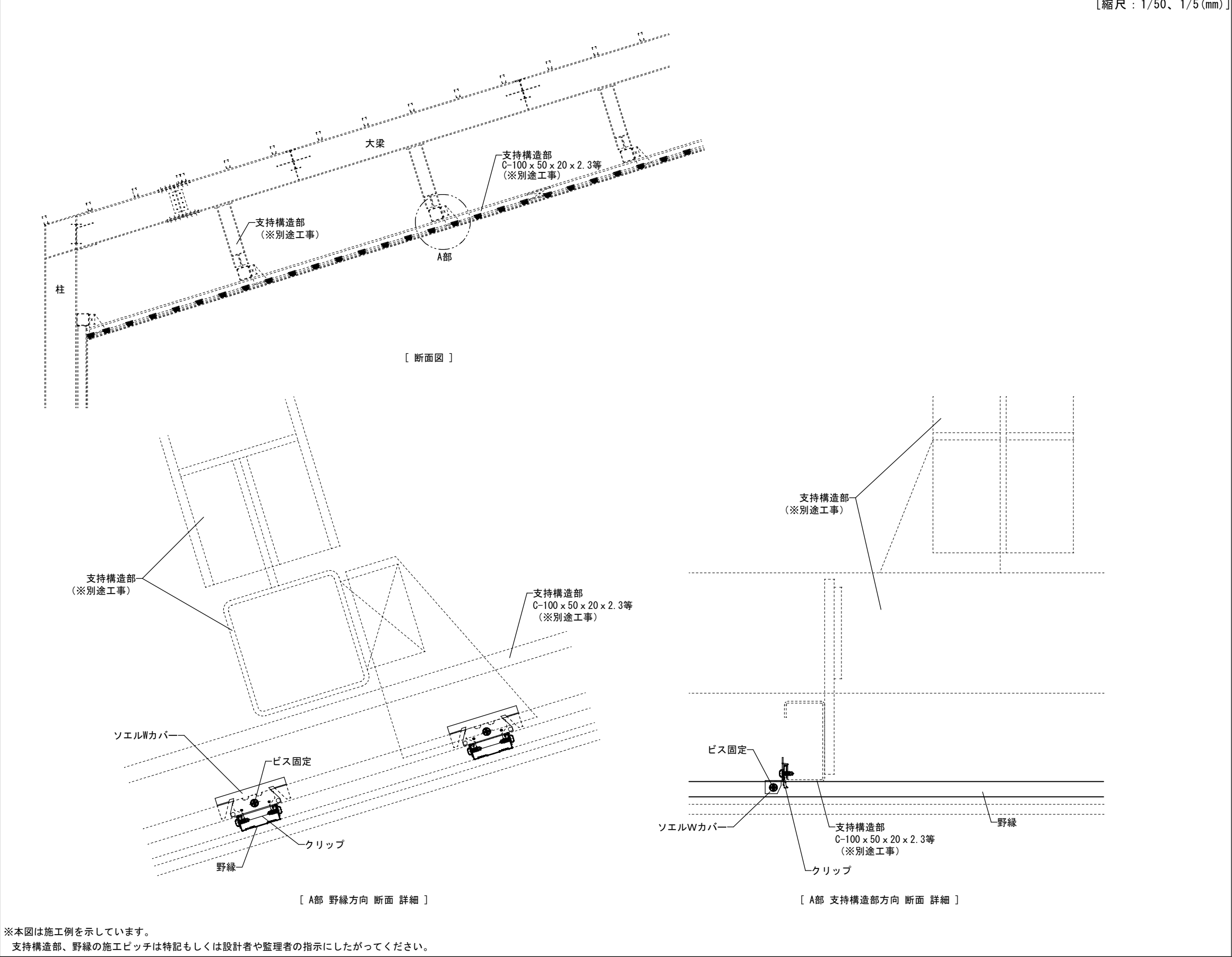


□部材一覧

	○野縁 ・CW-19 ・CW-25 ・25形Wバー(0.8)
	○野縁ジョイント ・CW-19ジョイント ・CW-25ジョイント ・25形Wバー(0.8)用ジョイント
	○クリップ ・特殊20mmWクリップ ・特殊15mmWクリップ
	○クリップ補強金具 ・ソエルWカバー
	○開口補強クリップ ・RP-Wクリップ
	○開口補強クリップ ・耐風圧Wクリップ(C38用)
	○補強野縁受け ・CC-19 ・CC-25
	○セルフドリリングビス ・KIRII耐震ビス(PAN:4.2×16mm以上) ※JIS B 1124認証品 又はJIS B 1124準拠品

□断面図



訂 正	2015.08.07	新規作成
	2018.02.27	図枠変更等
	2019.03.25	表記、レイアウト調整等
	2023.10.01	KIRII耐震ビスのサイズ修正

商品改良等の為、予告無く規格その他を変更することがありますのでご了承ください。

工事名称 *			図面名称 ソエルWカバー 標準納まり図		日付 *
検図 *	設計 *	製図 *	縮尺 1/5, 1/50	備考 【A3】	図番 *