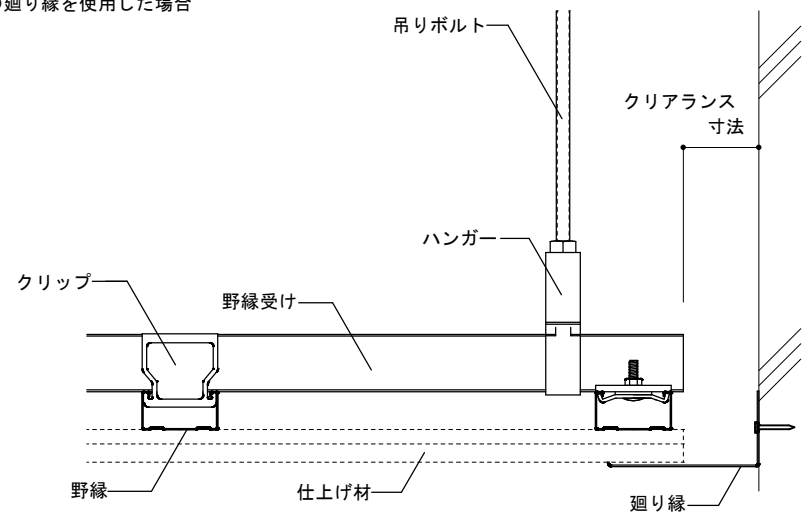


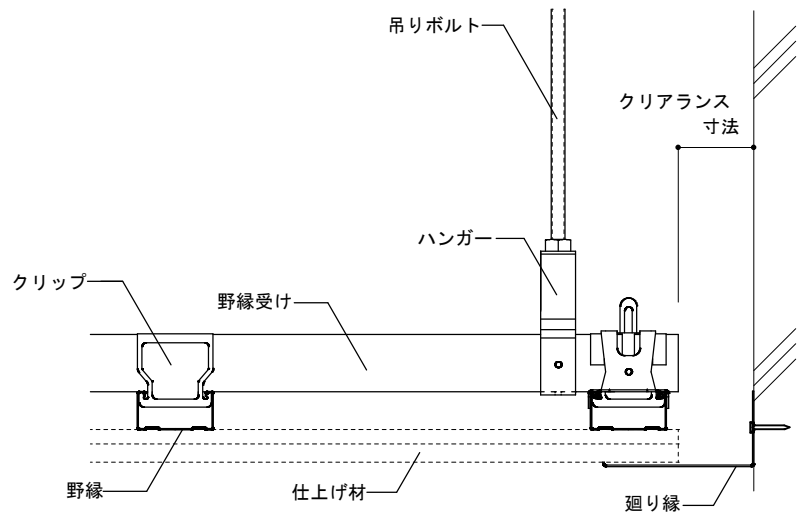
□クリアランス納まり例

[縮尺：1/5 (mm)]

○廻り縁を使用した場合

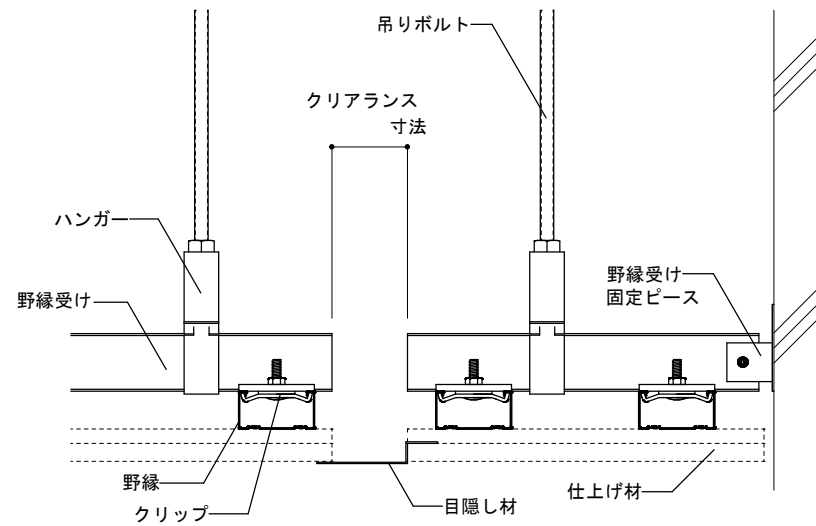


[RPクリップ仕様]

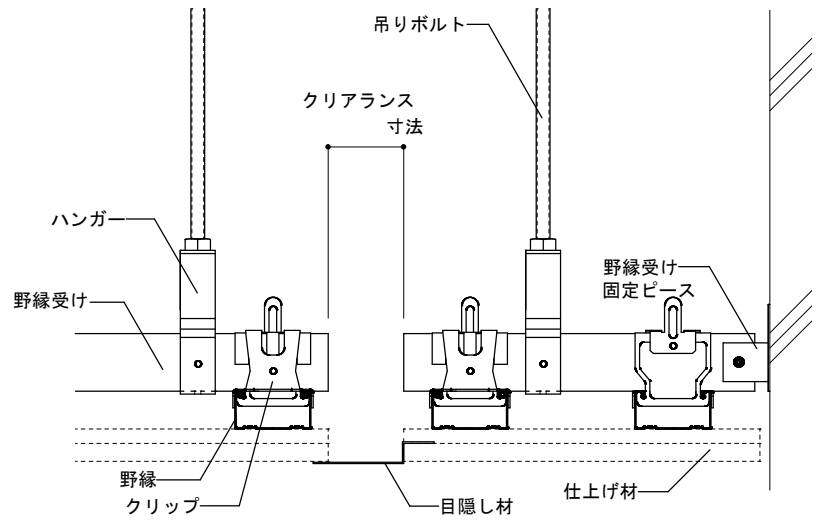


[Powerクリップ仕様]

○スリットを設けた場合



[RPクリップ仕様]

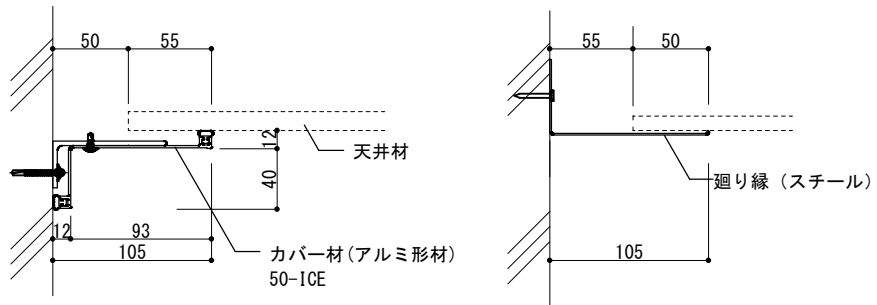


[Powerクリップ仕様]

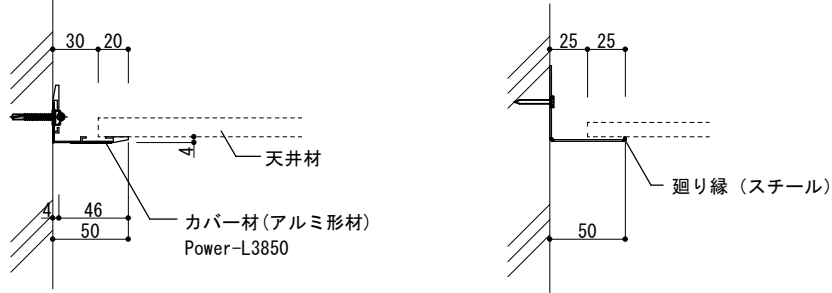
□端部・段差部（クリアランス）詳細図

[縮尺：1/5 (mm)]

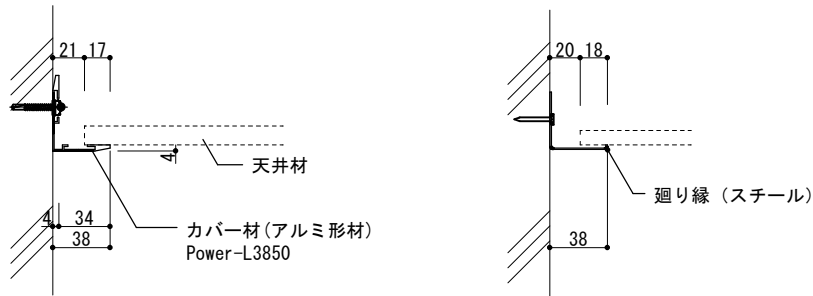
○端部



[見付け105mm]

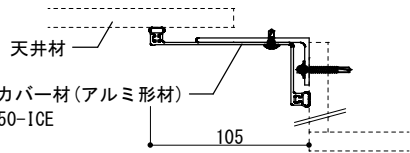


[見付け50mm]



[見付け38mm]

○段差部



[見付け105mm]

※天井地下材を省略

訂正	2015. 11. 01	
	2020. 04. 01	Powerクリップ仕様追加, レイアウト変更

**KIRII** 株式会社桐井製作所  
©2015 KIRII CONSTRUCTION MATERIALS CO.,LTD.

工事名称 *			図面名称 端部クリアランス例		日付 *
検図 *	設計 *	製図 *	縮尺 1/5	【A3】	備考
					図番 *

商品等改良の為、予告無く規格その他を変更することがありますのでご了承ください。

ver. 202004a