# 吊り天井の脱落防止対策（新耐震FullPower天井 C40型仕様標準図【ブレース金具KF】）

## □各部材の平面配置図

○斜め部材が野縁受け方向に配置される場合　　○斜め部材が野縁方向に配置される場合　　[ 単位:mm,縮尺:1/30 ]

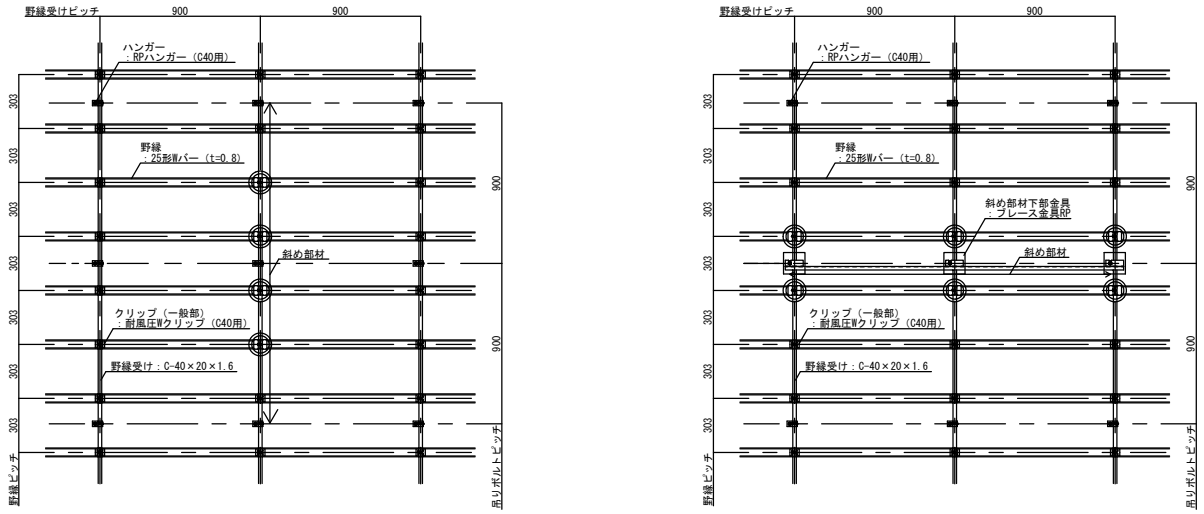


※野縁方向・野縁受け方向の斜め部材が近接する場合
クリップ補強部が重なる箇所については、省略が可能です。

□ 斜め部材下部金具：ブレース金具RP
◎ クリップ（補強部）：耐風圧Wクリップ（C40用）+TBN-Wカバー
※KIRII耐震ビス：φ4.2×16以上×5本

## □斜め部材上部及び吊りボルト納まり図

[ 単位:mm,縮尺:1/5 ]

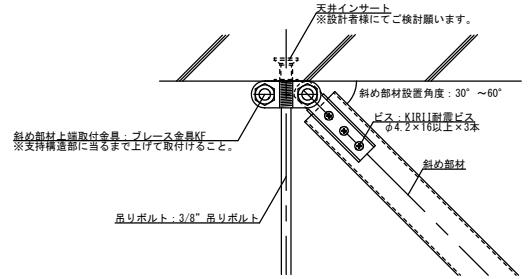


## □斜め部材下部納まり図

○野縁方向断面図　　○野縁受け方向断面図　　[ 単位:mm,縮尺:1/20 ]

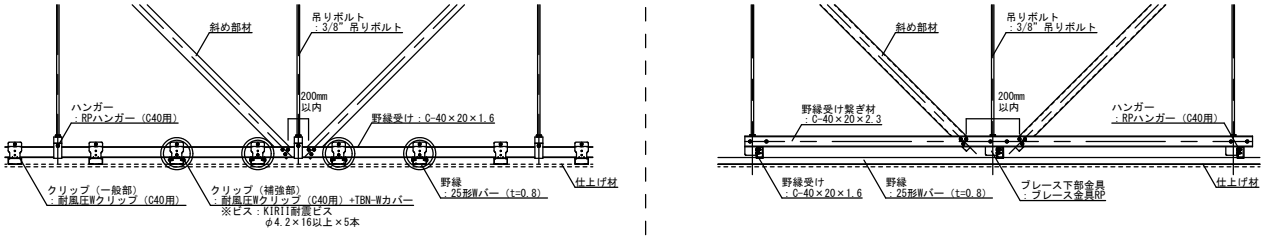


◎ クリップ補強部
※1：斜め部材下部のビス固定（3本/箇所）
※2：下穴が無く総板厚が3.2mmを超える場合はφ4.8×25以上のビスをご使用下さい

※1：斜め部材下部のビス固定（3本/箇所）
※2：野縁受け繋ぎ材のビス固定（2本/箇所）
※3：下穴が無く総板厚が3.2mmを超える場合はφ4.8×25以上のビスをご使用下さい

## □端部・段差部クリアランス詳細

○端部（廻り縁を使用した場合）　　[ 単位:mm,縮尺:1/5 ]

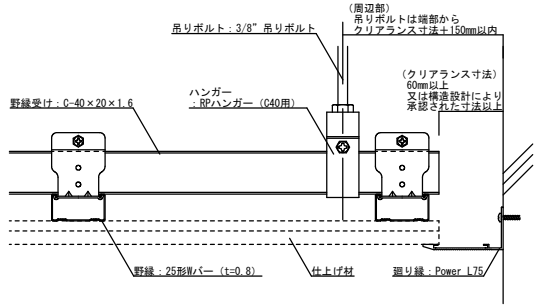


○段差部　　[ 単位:mm,縮尺:1/10 ]

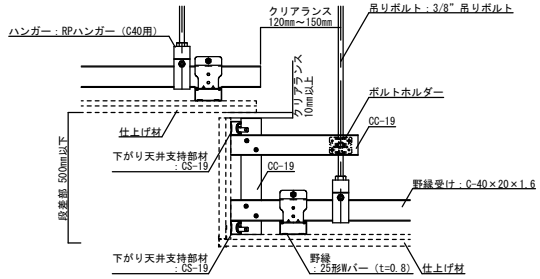


## □接合部の納まり図

○ハンガー納まり図　　[ 単位:mm,縮尺:1/10 ]

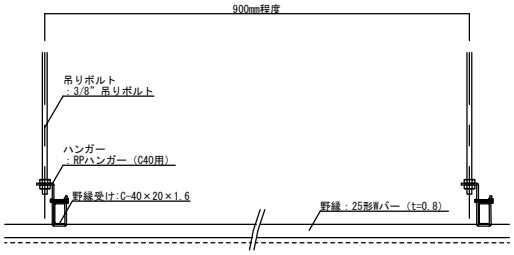


[ 単位:mm,縮尺:1/5 ]

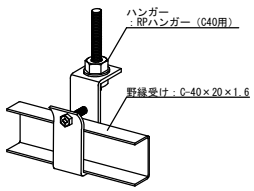


○クリップ納まり図　　[ 単位:mm,縮尺:1/5 ]

・一般部　　・補強部

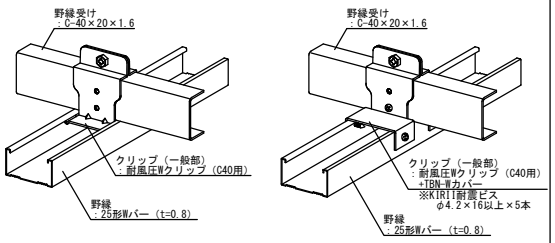


| | | | |
|---|---|---|---|
| 訂正 | 2019.01.23 | ブレース離隔寸法の表記修正 | |
| | 2023.09.01 | KIRII耐震ビスのサイズ修正 | |

KIRII
株式会社 桐井製作所
KIRII CONSTRUCTION MATERIALS CO., LTD.

| 工事名称 | 図面名称 | 日付 |
|---|---|---|
| * | 吊り天井の脱落防止対策<br>新耐震FullPower天井 C40型仕様標準図【ブレース金具KF】 | 20**.**.** |

| 検図 | 設計 | 製図 | 縮尺 | 備考 | 図番 |
|---|---|---|---|---|---|
| * | * | * | 1/5,1/10,1/20,1/30 [A3] | * | T-9-4003 |

ver. 202309a