














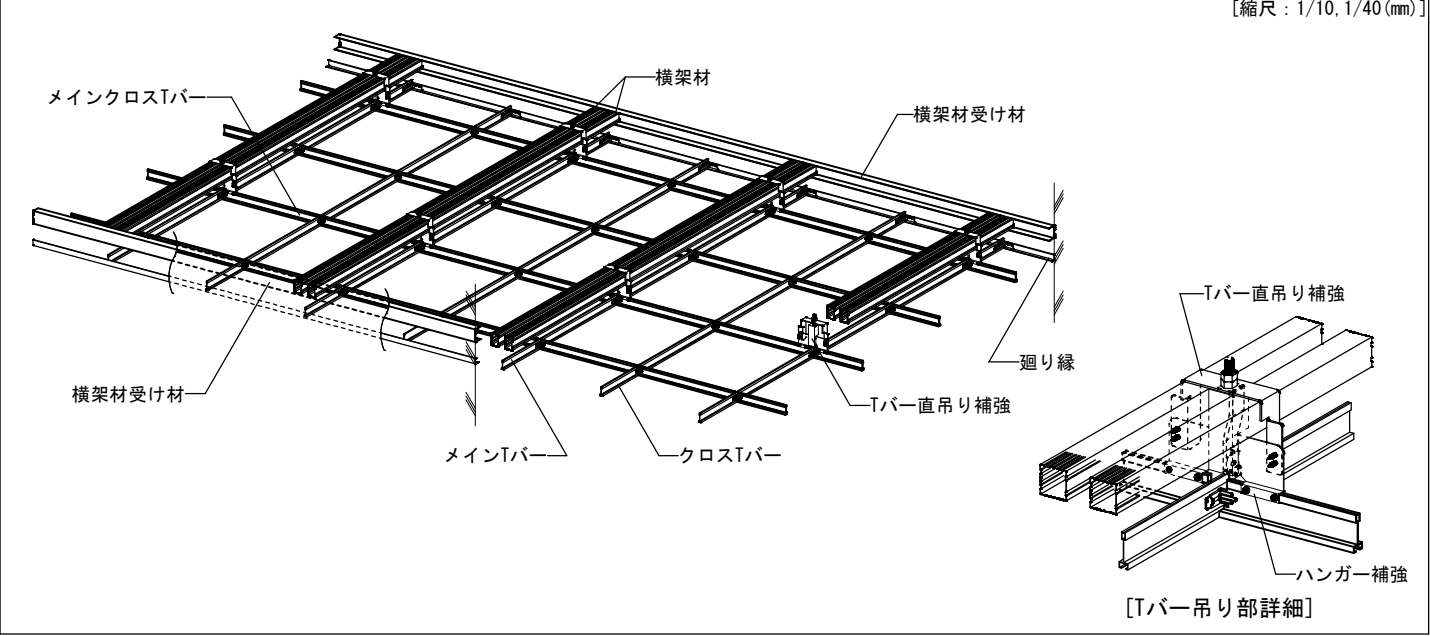


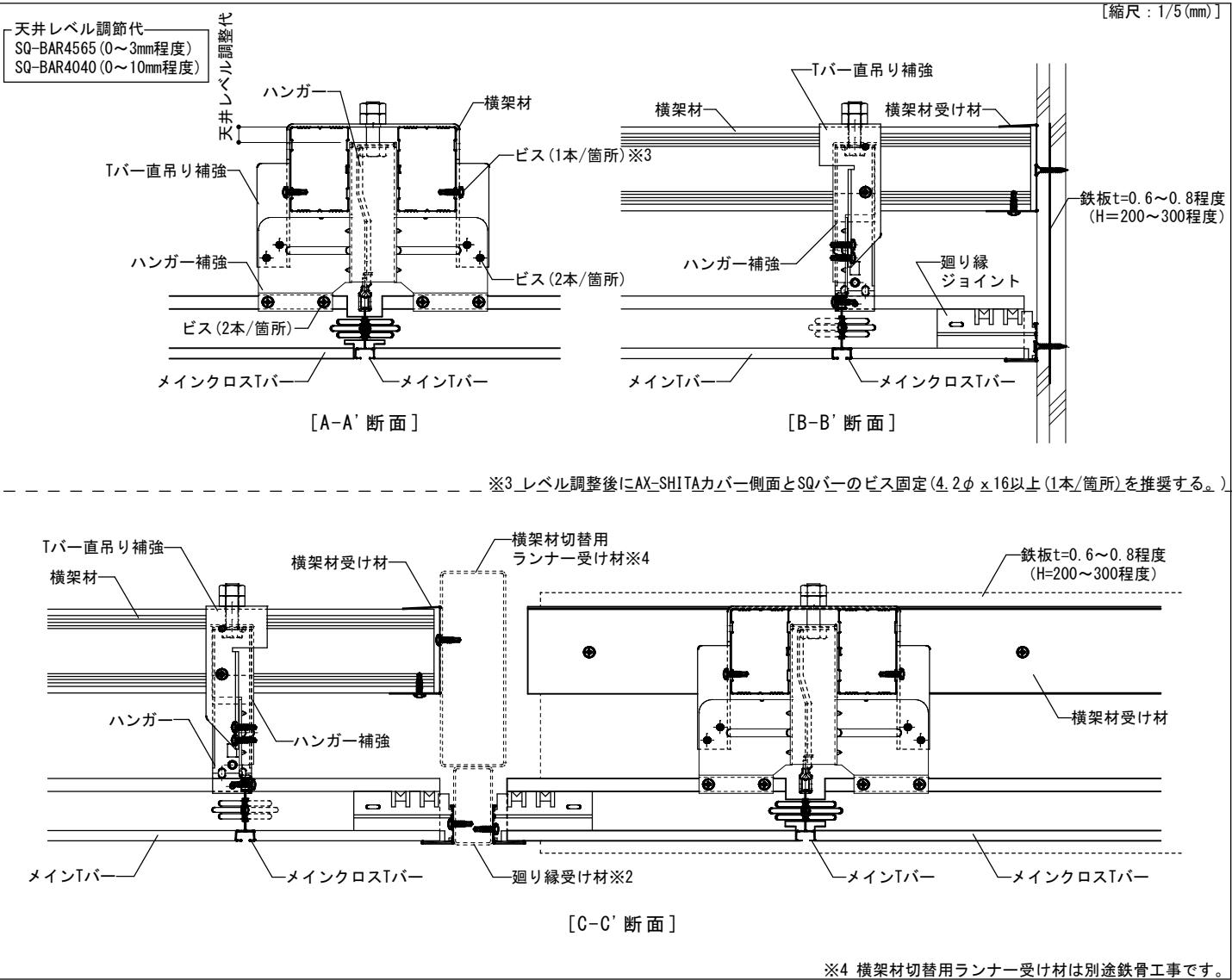
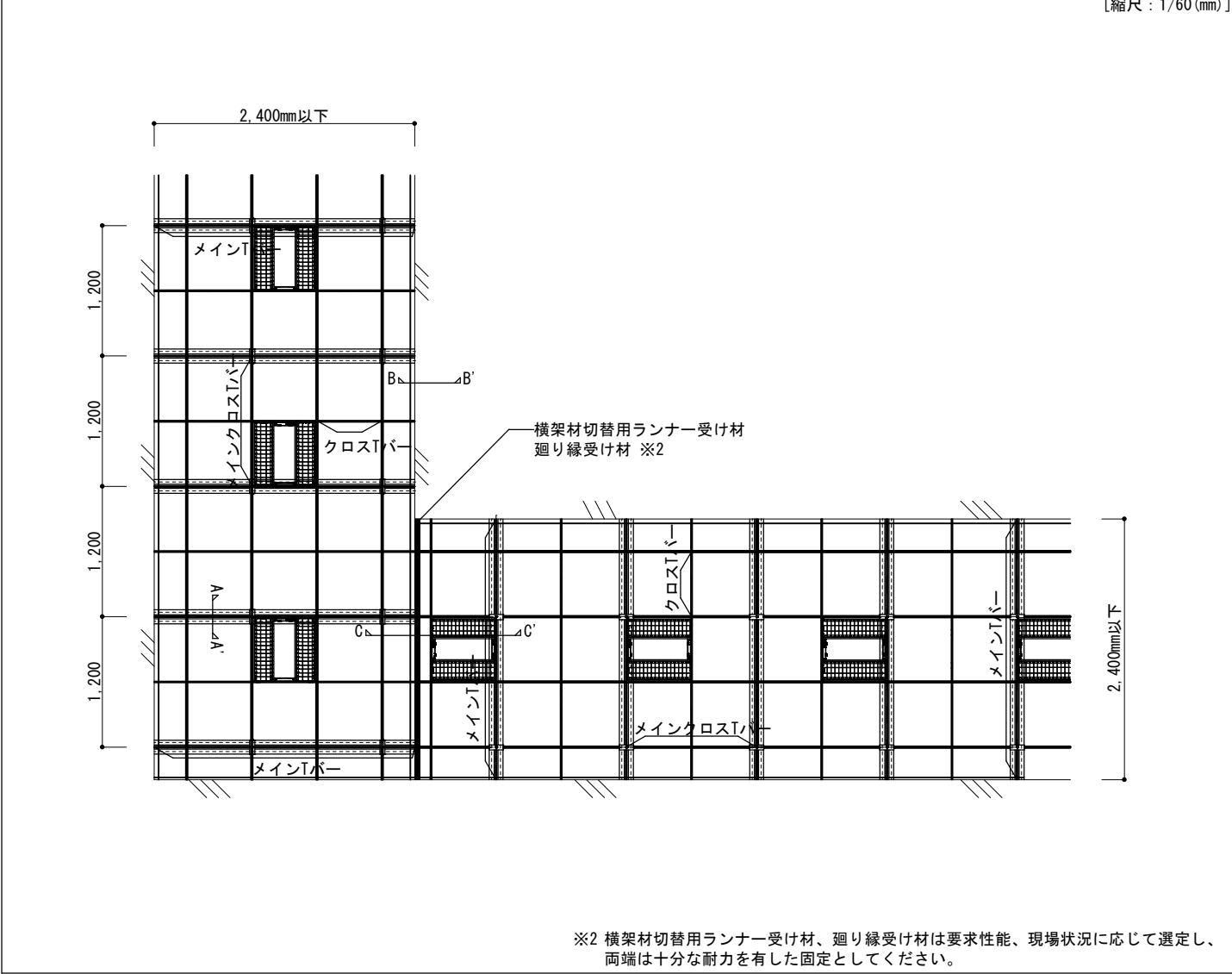
□部材一覧

| | | | | | | | |
|---|--|---|---|---|---|---|---|
|  | ○横架材受け材 ・40ランナー ・65ランナー |  | ○横架材 ・SQ-BAR4040 ・SQ-BAR4565 |  | ○Tバー直吊り補強 ・AX-SHITAカバー (40) ・AX-SHITAカバー (45) |  | ○ハンガー ・直吊りハンガー (6mm用) ボルト付 |
|  | ○ハンガー補強 ・AX-SHITA (S) |  | ○メインTバー ・eY4815メイン ・eT4015メイン |  | ○メインクロスTバー ・eY4815メインクロス ・eT4015メインクロス ○クロスTバー ・eY4815クロス ・eT4015クロス |  | ○廻り縁 ・eL3520 ・eL3025 ・AXLL-3032 |
|  | ○天井板 ・岩綿吸音板 |  | ○天井板押さえ ・廻り縁イタオサエ ※eL3025を25mm見付で 設置する場合に使用可能 |  | ○セルフドリリングビス ・KIRII耐震ビス PAN4. 2 x 16mm以上 ※JIS B 1124 認定品 又は JIS B 1124 準拠品 | | |
| ○廻り縁ジョイント | | | | | | | |
|  | ・20LバーストレートJ-eL3520 (7φ) ・35LバーストレートJ-eL3520 (t' s) ・25LバーストレートJ-eL3025 (7φ) ・30LバーストレートJ-eL3025 (t' s) ・AXLL-ストレートジョイント |  | ・20Lバー入隅J-eL3520 (7φ) ・35Lバー入隅J-eL3520 (t' s) ・25Lバー入隅J-eL3025 (7φ) ・30Lバー入隅J-eL3025 (t' s) ・AXLL-入隅ジョイント |  | ・20Lバー出隅J-eL3520 (7φ) ・35Lバー出隅J-eL3520 (t' s) ・25Lバー出隅J-eL3025 (7φ) ・30Lバー出隅J-eL3025 (t' s) ・AXLL-出隅ジョイント |  | ・20eTLクロス H=8-eL3520 (7φ) ・eTLクロス H=8 (30-35兼用t' s) ・25eTLクロス H=8-eL3025 (7φ) |

□標準図（斜視図）



□平面図および断面図



| | | |
|----|------------|------------------------------|
| 訂正 | 2016.04.1 | 新規作成 |
| | 2020.04.13 | 廃番製品の削除 |
| | 2021.02.01 | 照明器具の変更 |
| | 2023.10.01 | KIRII耐震ビスのサイズ修正、天井板押さえの注記文追加 |

| | | | | | |
|-----------|---------|---------|--------------------------------------|----|---------|
| 工事名称 * | | | 図面名称 コリッド天井（ロック）標準図 | | 日付 * |
| 検図 * | 設計 * | 製図 * | 縮尺 1/10, 1/20, 1/40, 1/60 【A3】 | 備考 | 図番 * |